

## Диагностическая карта анализа ВПР в ОО

Карта анализа результатов ВПР и текущей успеваемости обучающихся 5 классов в 2020 -2021 учебном год									
МБОУ СОШ с.Шарипово (наименование образовательной организации)									
№ п/п	ФИО обучающегося (или код), принявшего участие в ВПР	Класс, литер	математика (предмет)						
			Средняя успеваемость по предмету в прошедшем учебном году по пятибалльной шкале	Результаты выполнения ВПР в текущем учебном году по предмету по пятибалльной шкале оцениван	Соотнесение результатов ВПР с успеваемостью за прошедший учебный год (указать: подтвердил/повысил/понижил)	Результаты выполнения ВПР за предыдущий год по предмету по пятибалльной шкале оценивания (при наличии); для 11 классов оценка ОГЭ	Количество привлеченных наблюдателей за процедурой проведения ВПР		Темы требующие дополнительной проработки (процент выполнения заданий ниже 50%), в скобке указать номера заданий
1	2	3	4	5	6	7	план	факт	10
1	50001	5a	4	4	подтвердил		1	1	

2	50002	5a	3	3	подтвердила		1	1	
3	50003	5a	4	4	подтвердил		1	1	
4	50004	5a	4	4	подтвердила		1	1	
5	50005	5a	3	3	подтвердила		1	1	
6	50006	5a	3	3	подтвердила		1	1	
7	50007	5a	3	3	подтвердил		1	1	
8	50008	5a	3	3	подтвердил		1	1	
9	50009	5a	3	4	повысил		1	1	
10	50010	5б	5	5	подтвердил		1	1	
11	50011	5б	4	4	подтвердил		1	1	
12	50012	5б	5	5	подтвердила		1	1	
13	50013	5б	5	5	подтвердил		1	1	
14	50014	5б	4	3	понижила		1	1	
15	50015	5б	5	5	подтвердила		1	1	
16	50016	5б	5	5	подтвердил		1	1	
17	50017	5б	3	3	подтвердила		1	1	

18	50018	56	5	5	подтвердила		1	1	
19	50019	56	5	5	подтвердил		1	1	
20	50020	56	4	4	подтвердил		1	1	
21	50021	56	4	4	подтвердила		1	1	
22	50022	56	3	4	повысил		1	1	
23	50023	56	3	3	подтвердила		1	1	
24	50024	56	4	4	подтвердила		1	1	
25									
26									
27									
28									
29									
30									
ИТОГО	информация об общем количестве обучающихся в классе	24 (100%)	4	4	подтвердили-21 чел.(87,5%) повысили- 2 чел. (8,3%) понижили - 1 чел.(4,2%)	4	1	1	Решение текстовых з
	информация о доле выполнивших работы (чел., в %)	24(100%)							

Установлены формулы, подчитывается автоматически (для 4,5,7 столбика -среднее значение)

Руководитель ОС Арсланова Г.Г.

(подпись) \_\_\_\_\_ (расшифровка) \_\_\_\_\_


Учитель-предметник Мусалимова Д.Г.


Нуриев А.А.

Дата заполнения карты 15.04.2021 г

у

Мероприятия по работе с результатами ВПР в разрезе школы	Ваши предложения руководителю предметного методического объединения, ответственным специалистам МО по организации мероприятий по совершенствованию учебного процесса (какую методическую помощь хотели бы Вы получить)
11	12
Дополнительно прора	









## Диагностическая карта анализа ВПР в ОО

Карта анализа результатов ВПР и успеваемости обучающихся 6 классов в 2020-2021 учебном году									
МБОУ СОШ с. Шарипово МР Кушнаренковский район Республики Башкортостан(наименование образовательной организац									
№ п/п	ФИО обучающегося (или код), принявшего участие в ВПР	Класс, литер	Математика (предмет)						
			Средняя успеваемость по предмету в прошедшем учебном году по пятибалльной шкале	Результаты выполнения ВПР в текущем учебном году по предмету по пятибалльной шкале оцениван	Соотнесение результатов ВПР с успеваемостью за прошедший учебный год (указать: подтвердил/повысил/понижил)	Результаты выполнения ВПР за предыдущий год по предмету по пятибалльной шкале оценивания (при наличии); для 11 классов оценка ОГЭ	Количество привлеченных наблюдателей за процедурой проведения ВПР		Темы требующие дополнительной проработки (процент выполнения заданий ниже 50%), в скобке указать номера заданий
							план	факт	
1	2	3	4	5	6	7	8	9	10
1	60001	6а	3	3	подтвердила	3	1	1	

2	60002	ба	5	4	понижила	5	1	1	
3	60003	ба	5	5	подтвердил	4	1	1	
4	60004	ба	3	3	подтвердила	3	1	1	
5	60005	ба	5	4	понижила	5	1	1	
6	60006	ба	4	4	подтвердил	4	1	1	
7	60007	ба	3	3	подтвердила	4	1	1	
8	60008	ба	4	4	подтвердила	4	1	1	
9	60009	ба	3	3	подтвердил	3	1	1	
10	60010	ба	4	4	отсутствовал	4	1	1	
11	60011	ба			отсутсвовал				
12	60012	ба	3	3	подтвердила	3	1	1	
13	60013	бб	3	3	подтвердил	3	1	1	
14	60014	бб	3	3	подтвердила	3	1	1	
15	60015	бб	3	3	подтвердил	3	1	1	
16	60016	бб	3	3	подтвердила	3	1	1	
17	60017	бб	3	3	подтвердил	3	1	1	

18	60018	66	3	3	подтвердил	3	1	1	
19	60019	66	3	3	подтвердил	3	1	1	
20	60020	66	5	4	понижила	5	1	1	
21	60021	66	5	4	понижил	4	1	1	
22	60022	66	3	3	подтвердила	3	1	1	
23	60023	66	4	3	понижила	4	1	1	
24	60024	66	4	4	подтвердил	4	1	1	
25	60025	66	3	3	подтвердила	3	1	1	
26									
27									
28									
29									
30									
ИТОГО	информация об общем количестве обучающихся в классе	25 (100%)	4	4	Подтвердили — 18 чел. (78,3%) повысили — 0 чел. (0%) понизили — 5 чел. (21,7%)	3	1	1	Нахождение значени
	информация о доле выполнивших работы (чел., в %)	23 (92%)							

Установлены формулы, подчитывается автоматически (для 4,5,7 столбика -среднее значение)

Руководитель ООсланова Г.Г.

(подпись) \_\_\_\_\_(расшифровка) \_\_\_\_\_

(псалимова Д.Г.

Дата заполнения карты 15.04.2021 г

---




---

ли)

---

Мероприятия по работе с результатами ВПР в разрезе школы	Ваши предложения руководителю предметного методического объединения, ответственным специалистам МО по организации мероприятий по совершенствованию учебного процесса (какую методическую помощь хотели бы Вы
11	12
Проработать на уроках	



Индивидуальная рабо	





## Диагностическая карта анализа ВПР в ОО

Карта анализа результатов ВПР и успеваемости обучающихся 7 классов в 2020-2021 учебном году									
МБОУ СОШ с. Шарипово МР Кушнаренковский район Республики Башкортостан (наименование образовательной орг									
№ п/п	ФИО обучающегося (или код), принявшего участие в ВПР	Класс, литер	математика(предмет)						
			Средняя успеваемость по предмету в прошедшем учебном году по пятибалльной шкале	Результаты выполнения ВПР в текущем учебном году по предмету по пятибалльной шкале оцениван	Соотнесение результатов ВПР с успеваемостью за прошедший учебный год (указать: подтвердил/повысил/понижил)	Результаты выполнения ВПР за предыдущий год по предмету по пятибалльной шкале оценивания (при наличии); для 11 классов оценка ОГЭ	Количество привлеченных наблюдателей за процедурой проведения ВПР		Темы требующие дополнительной проработки (процент выполнения заданий ниже 50%), в скобке указать номера заданий
							план	факт	
1	2	3	4	5	6	7	8	9	10
1	70001	7a			отсутствовал				

2	70002	7a	4	4	подтвердила	4	1	1	
3	70003	7a	4	4	подтвердила	3	1	1	
4	70004	7a	3	3	подтвердила	3	1	1	
5	70005	7a	4	4	подтвердил	5	1	1	
6	70006	7a	3	3	подтвердил	3	1	1	
7	70007	7a	3	3	подтвердил	3	1	1	
8	70008	7a			отсутствовал				
9	70009	7a	4	4	подтвердил	4	1	1	
10	70010				отсутствовала				
11	70011	76	4	4	подтвердила	3	1	1	
12	70012	76	3	3	подтвердила	4	1	1	
13	70013	76	5	5	подтвердила	4	1	1	
14	70014	76	3	3	подтвердил	3	1	1	
15	70015	76	3	3	подтвердил	3	1	1	
16	70016	76	4	4	подтвердила	4	1	1	
17	70017	76	3	3	подтвердил	3	1	1	

18	70018	76	3	3	подтвердил	3	1	1	
19	70019	76	3	3	подтвердил	4	1	1	
20	70020	76	4	4	подтвердил	4	1	1	
21	70021	76	4	4	подтвердила	3	1	1	
22	70022	76			отсутствовал				
23									
24									
25									
26									
27									
28									
29									
30									
ИТОГО	информация об общем количестве обучающихся в классе	22 чел.	4	4	Подтвердили — 18 чел. (100%) повысили — 0 чел. (0%) понизили — 0 чел. (0%)	3	1	1	Нахождение значени
	информация о доле выполнивших работы (чел., в %)	18 чел. (81,8% )							

Установлены формулы, подчитывается автоматически (для 4,5,7 столбика -среднее значение)

Руководитель ОС Арсланова Г.Г.

(подпись) \_\_\_\_\_ (расшифровка) \_\_\_\_\_

Учитель-предмет Арсланова Г.Г., Мусалимова Д.Г.

Дата заполнения карты 15.04.2021 г

---




---

анизации)

---

Мероприятия по работе с результатами ВПР в разрезе школы	Ваши предложения руководителю предметного методического объединения, ответственным специалистам МО по организации мероприятий по совершенствованию учебного процесса (какую методическую помощь хотели бы Вы получить)
11	12



Индивидуальная рабо	





## Диагностическая карта анализа ВПР в ОО

Карта анализа результатов ВПР и успеваемости обучающихся 8 классов в 2020-2021 учебном году									
МБОУ СОШ с. Шарипово муниципального района Кушнаренковский район Республики Башкортостан (наименование образовательной ор									
№ п/п	ФИО обучающегося (или код), принявшего участие в ВПР	Класс, литер	МАТЕМАТИКА (предмет)						
			Средняя успеваемость по предмету в прошедшем учебном году по пятибалльной шкале	Результаты выполнения ВПР в текущем учебном году по предмету по пятибалльной шкале оценивания	Соотнесение результатов ВПР с успеваемостью за прошедший учебный год (указать: подтвердил/повысил/понижил)	Результаты выполнения ВПР за предыдущий год по предмету по пятибалльной шкале оценивания (при наличии); для 11 классов оценка ОГЭ (при	Количество привлеченных наблюдателей за процедурой проведения ВПР		Темы требующие дополнительной проработки (процент выполнения заданий ниже 50%), в скобке указать номера заданий
							план	факт	
1	2	3	4	5	6	7	8	9	10
1	80001	А	3	3	подтвердил	болел	1	1	

2	80002	А	4	5	подтвердил	4	1	1	
3	80003	А	3	4	подтвердил	3	1	1	
4	80004	А	4	3	понижил	болел	1	1	
5	80005	А	3	3	подтвердил	3	1	1	
6	80006	А	3	3	подтвердил	болел	1	1	
7	80007	А	3	3	подтвердил	3	1	1	
8	80008	А	4	5	подтвердил	4	1	1	
9	80009	А	5	болел		4	1	1	
10	80010	А	3	3	подтвердил	3	1	1	
11	80011	А	3	4	подтвердил	3	1	1	
12	80012	Б	4	4	подтвердил	4	1	1	
13	80013	Б	3	4	повысил	4	1	1	
14	80014	Б	5	5	подтвердил	3	1	1	
15	80015	Б	4	болел		3	1	1	
16	80016	Б	5	5	подтвердил	5	1	1	
17	80017	Б	4	4	подтвердил	3	1	1	
18	80018	Б	4	4	подтвердил	4	1	1	

19									
20									
21									
22									
23									
24									
25									
26									
27									
28									
29									
30									
итоги	информация об общем количестве обучающихся в классе	18	4	4	подтвердили - 14 чел. (87,5%) повысили - 1 чел.(6,25%) понижили - 1 чел.(6,25%)	4	1	1	
	информация о доле выполнивших работы (чел., в %)	16 чел. 88,8%							

Установлены формулы, подчитывается автоматически (для 4,5,7 столбика -среднее значение)

Руководитель ОО      Арсланова Г.Г.      (подпись) \_\_\_\_\_ (расшифровка) \_\_\_\_\_

Учитель-предметник      Нуриев А.А.

Дата заполнения карты 06.05.2021г

---




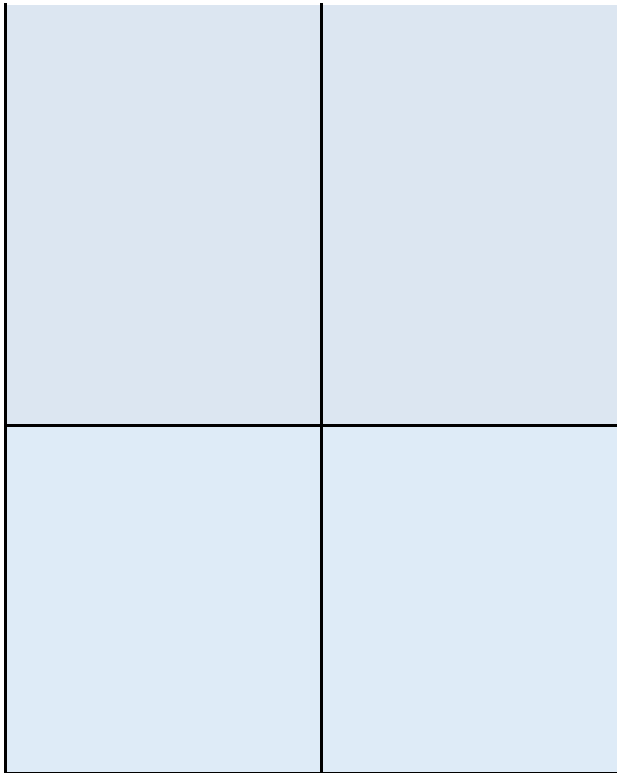
---

организации)

---

Мероприятия по работе с результатами ВПР в разрезе школы	Ваши предложения руководителю предметного методического объединения, ответственным специалистам МО по организации мероприятий по совершенствованию учебного процесса (какую методическую помощь хотели бы
11	12
Повторение тем и решен	





\_\_\_\_\_

## Диагностическая карта анализа ВПР в ОО

Карта анализа результатов ВПР и успеваемости обучающихся 9 классов в 2020-2021 учебном году

МБОУ СОШ с. Шарипово МР Кушнаренковский район Республики Башкортостан(наименование образовательного учреждения)

[illegible]





18									
19									
20									
21									
22									
23									
24									
25									
26									
27									
28									
29									
30									
Итого	информация об общем количестве обучающихся в классе								
	информация о доле выполнивших работы (чел., в %)								

Установлены формулы, подчитывается автоматически (для 4,5,7 столбика -среднее значение)

Руководитель ОС Арсланова Г.Г.

(подпись) \_\_\_\_\_ (расшифровка) \_\_\_\_\_

Учитель-предметник

(подпись) \_\_\_\_\_ (расшифровка) \_\_\_\_\_

Дата заполнения карты

---





---

ой организации)

---

Мероприятия по работе с результатами ВПР в разрезе школы	Ваши предложения руководителю предметного методического объединения, ответственным специалистам МО по организации мероприятий по совершенствованию учебного процесса (какую методическую помощь хотели бы
11	12





\_\_\_\_\_

a) \_\_\_\_\_

## Диагностическая карта анализа ВПР в ОО

[illegible]





18									
19									
20									
21									
22									
23									
24									
25									
26									
27									
28									
29									
30									
ИТОГО	информация об общем количестве обучающихся в классе		0	0	подтвердили - ____чел. (%) повысили - ____чел.(%) понижили - ____чел(%)	0	0	0	
	информация о доле выполнивших работы (чел., в %)								

Установлены формулы, подчитывается автоматически (для 4,5,7 столбика -среднее значение)

Руководитель ОО

(подпись) \_\_\_\_\_ (расшифровка) \_\_\_\_\_

Учитель-предметник

(подпись) \_\_\_\_\_ (расшифровка) \_\_\_\_\_

Дата заполнения карты « \_\_\_\_ » \_\_\_\_\_ 20 \_\_\_\_ г.

---


ду


---

тельной организации)

---

Мероприятия по работе с результатами ВПР в разрезе школы	Ваши предложения руководителю предметного методического объединения, ответственным специалистам МО по организации мероприятий по совершенствованию учебного процесса (какую методическую помощь хотели бы Вы
11	12





\_\_\_\_\_

a) \_\_\_\_\_

# Диагностическая карта анализа ВПР

4

МБОУ СОШ с.Шарипово МР Кушнарь

№ п/п	ФИО обучающегося (или код), принявшего участие в ВПР	Класс, литер					
			Средняя успеваемость по предмету в прошедшем учебном году по пятибалльной шкале	Результаты выполнения ВПР в текущем учебном году по предмету по пятибалльной шкале оценивания	Соотнесение результатов ВПР с успеваемостью за прошедший учебный год (указать: подтвердил/повысил/понижил)	Результаты выполнения ВПР за предыдущий год по предмету по пятибалльной шкале оценивания (при наличии); для 11 классов оценка ОГЭ (при наличии). Пояснить, при отсутствии	Кол
							план
1	2	3	4	5	6	7	8
1	40001	4А	3	3	подтвердила		
2	40002	4А	5	5	подтвердил		
3	40003	4А	4	3	понижила		
4	40004	4А	3	3	подтвердил		
5	40005	4А	4	4	подтвердила		
6	40006	4А	5	4	понижила		
7	40007	4А	4	3	понижил		
8	40008	4А	5	4	понижила		
9	40009	4А	3	3	подтвердил		
10	40010	4А	4	4	подтвердил		
11	40011	4А	5	5	подтвердила		
12	40012	4А	5	4	понижил		
13	40013	4А	4	4	подтвердил		
14	40014	4Б	4	4	подтвердила		
15	40015	4Б	3	3	подтвердила		
16	40016	4Б	4	4	подтвердил		
17	40017	4Б	4	4	подтвердил		



18	40018	4Б	5	5	подтвердила		
19	40019	4Б	4	4	подтвердила		
20	40020	4Б	5	5	подтвердила		
21	40021	4Б	5	5	подтвердила		
22	40022	4Б	5	5	подтвердил		
23	40023	4Б	5	5	подвердил		
24	40024	4Б	5	5	подтвердил		
25	40025	4Б			отсутствовала		
26	40026	4Б			отсутствовал		
27	40027	4В	3	3	потвердил		
28	40028	4В	3	4	повысил		
29	40029	4В	4	4	потвердил		
30	40030	4В	4	4	потвердил		
31	40031	4Г	5	4	понижила		
ИТОГО	информация	31	4	4	подтвердили - 22 чел. (75.9%) повысили -1 чел.(3.4%) понижили - 6 чел( 20.7%)		0
	информация о доле выполнивших работы (чел., в %)	93.5%					

Установлены формулы, подчитывается автоматически (для 4,5,7 столбика -среднее значение)

Руководитель ОО Арсланова Г.Г. (подпись) \_\_\_\_\_ (расшиф  
Учитель-предд Хаernasова Г.Р. Мухаметрахимова З.Ф. (подпись) \_\_\_\_\_  
Дата заполнения карты 12.05.2021г..

[illegible]

	10.		
	4.5.2.8.12.		
	4.12.		
	8.12.		
	6.2.9.1.9.2.12.		
	7.10.12.		
	9.2.12.		
	3.4.5.2.8.9.2.12.		
	4.7.9.2.10.11.12.		
	4.5.6.2.9.2.12.		
	4.9.2.11.12.		
	5.1,5.2,7,10, 12		
0			Индивидуальная ра

бровка) \_\_\_\_\_  
 \_\_\_\_\_ (расшифровка) \_\_\_\_\_